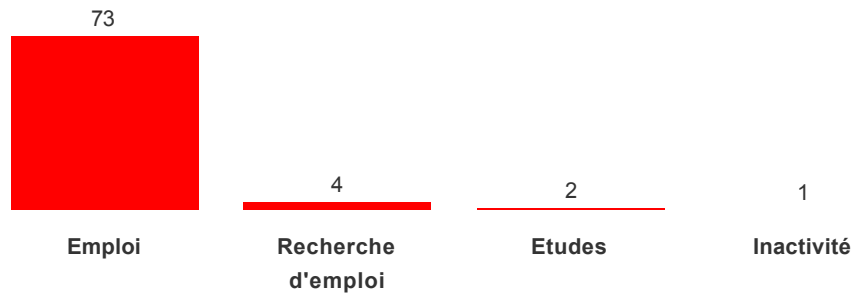


**SITUATION EN 2018
DES DOCTEUR.ES 2015**

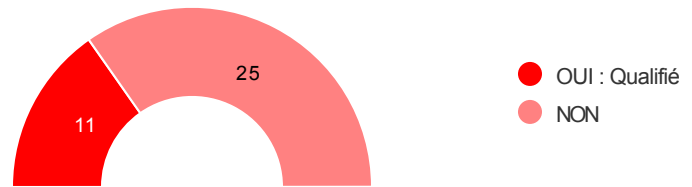
SITUATION EN DÉCEMBRE 2018

73 docteur.es (91%) sont en **emploi** en décembre 2018.



Conseil National des Universités (CNU)

Vous êtes-vous présenté.e à la qualification par le CNU ?



(Résultats présentés uniquement pour les docteur.es de nationalité française)

PENDANT LE DOCTORAT

DURÉE DU DOCTORAT



Médiane :
38 mois

VAE

2 thèses réalisées dans le cadre d'une VAE

COTUTELLE



9 thèses réalisées en COTUTELLE

MOBILITÉ



1 docteur.e a effectué une mobilité internationale d'au moins 3 mois.

(hors thèses en cotutelle)

L'ÉTUDE À 3 ANS

121 docteur.es ont soutenu leur thèse en 2015 et ont été interrogé.es sur leur situation en décembre 2018. **80** ont répondu à l'enquête, soit un taux de réponses de 66%. Les effectifs étant faibles, les résultats de cette étude sont exprimés en chiffres (non-réponses exclues).

**PROFIL DES DOCTEUR.ES
DIPLOMÉ.ES EN 2015**



19
femmes

61
hommes

39

Nationalité française

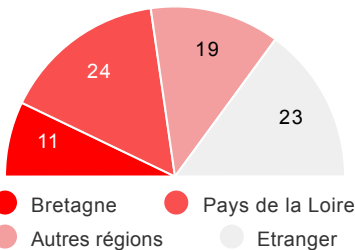


41

Nationalité étrangère

Âge médian à l'inscription en doctorat **24 ans**

Localisation du diplôme d'accès au doctorat



FINANCEMENT DU DOCTORAT

FINANCEMENT SPÉCIFIQUE

76 docteur.es ont bénéficié d'un **financement spécifique** pour réaliser leur doctorat.

MONTANT DU FINANCEMENT MENSUEL MÉDIAN


1 600 €

DURÉE MÉDIANNE DU FINANCEMENT



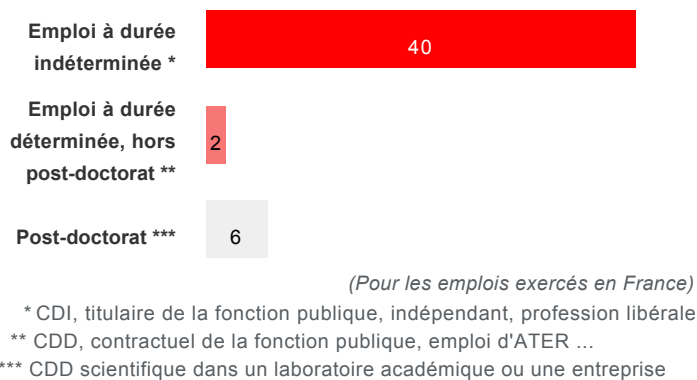
36 mois

ORIGINE DES FINANCEMENTS SPÉCIFIQUES (Plusieurs réponses possibles)

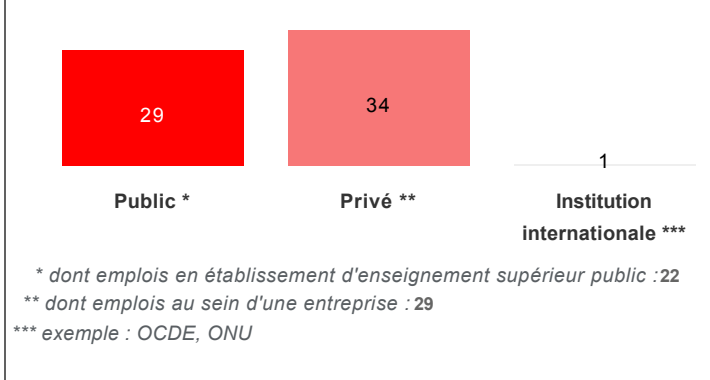


CARACTÉRISTIQUES DE L'EMPLOI EXERCÉ EN DÉCEMBRE 2018

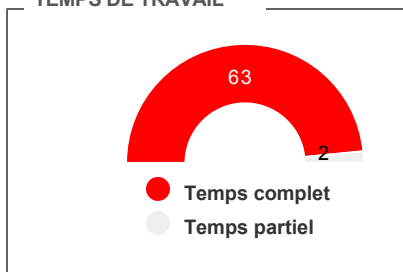
CONTRAT DE TRAVAIL



TYPES D'EMPLOYEUR



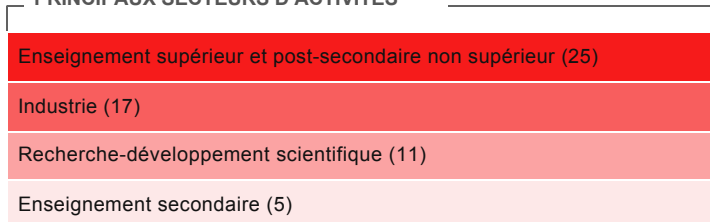
TEMPS DE TRAVAIL



SALAIRE NET MENSUEL MÉDIAN

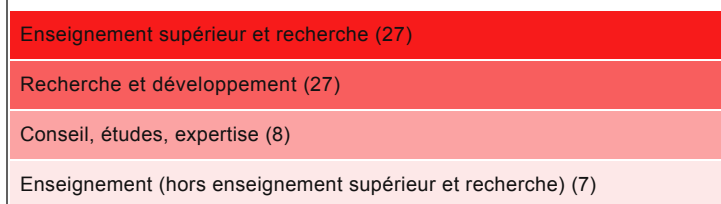


PRINCIPAUX SECTEURS D'ACTIVITÉS



PRINCIPALES ACTIVITÉS

(Plusieurs réponses possibles)

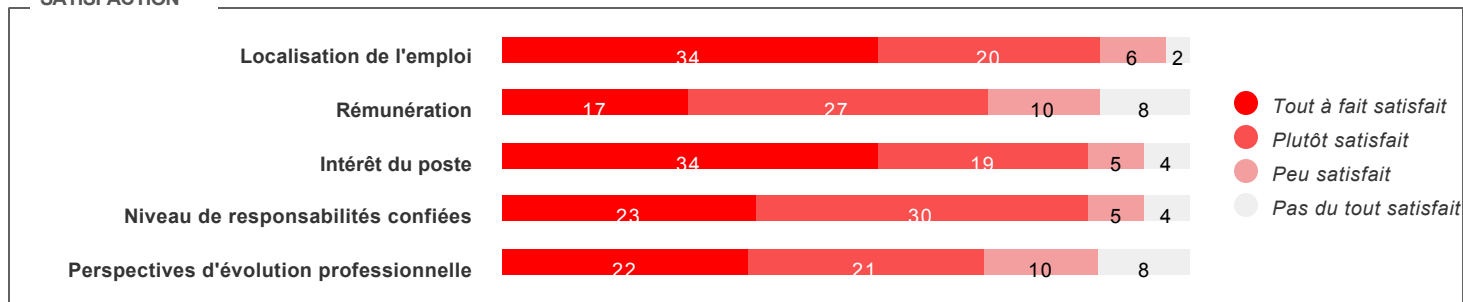


LOCALISATION DE L'EMPLOI



REGARD DES DOCTEUR.ES SUR LEUR EMPLOI

SATISFACTION



ADÉQUATION DE L'EMPLOI AVEC...

