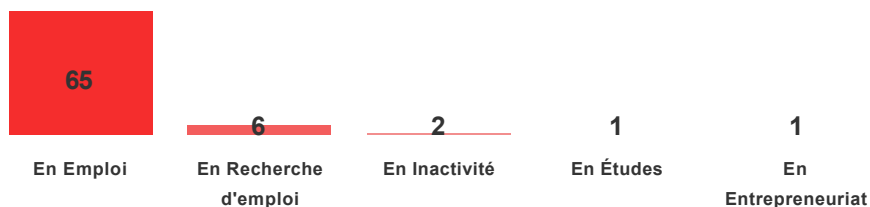


SITUATION EN 2018 DES DOCTEUR.ES 2017

SITUATION PROFESSIONNELLE EN DÉCEMBRE 2018

87% des docteur.es sont en emploi.

5 docteur.e(s) en recherche d'emploi ont soutenu leur thèse au cours du dernier trimestre 2017



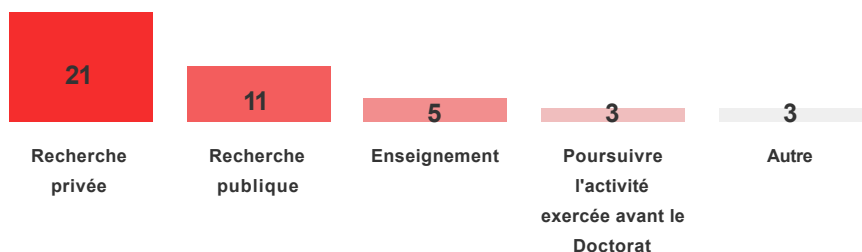
L'ÉTUDE À 1 AN

144 docteur.es ont soutenu leur thèse en 2017 et ont été interrogés sur leur situation en décembre 2018. **75 ont répondu à l'enquête**, soit un taux de réponses de 52%. Les effectifs étant faibles, les résultats de cette étude sont exprimés en chiffres. (Les non réponses sont exclues)


PENDANT LE DOCTORAT

PROJET PROFESSIONNEL

43 docteur.es avaient défini un projet professionnel au début du doctorat, dont **11** dans la recherche publique.



PROFIL DES DOCTEUR.ES DIPLOMÉ.ES EN 2017



Âge médian à l'inscription en doctorat
24 ans

Localisation du dernier diplôme avant doctorat

Situation avant le doctorat

- Emploi (11)
- Études (53)
- Études et emploi (5)
- Recherche d'emploi (5)

France (53)
Bretagne (11)
Pays de la Loire (20)
Autres régions (22)
Étranger (22)

DURÉE DU DOCTORAT

Durée médiane **39** mois

MOBILITÉ

5 docteur.e(s) ont effectué une mobilité internationale d'au moins 3 mois.

COTUTELLE

13 thèse(s) réalisée(s) EN COTUTELLE

CARRIÈRE

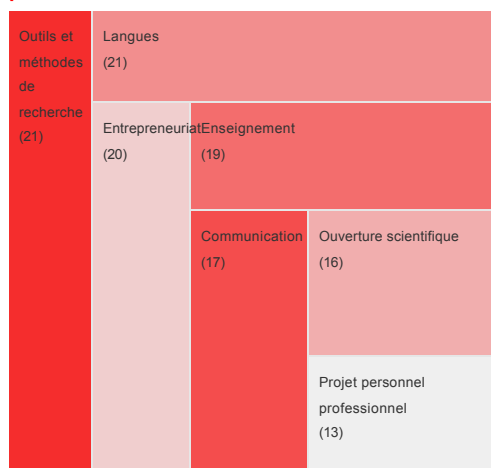
26 docteur.e(s) envisageaient une carrière à l'étranger

VAE

9 thèse(s) réalisée(s) dans le cadre d'une

TYPE DE FORMATION (plusieurs réponses possibles)

48 docteur.es ont suivi des formations à visée professionnelle.



13 docteur.e(s) ont suivi des formations sur le thème "Éthique et intégrité scientifique".

FINANCEMENT DU DOCTORAT

FINANCEMENT SPÉCIFIQUE


70 docteur.es ont bénéficié d'un **financement spécifique** pour réaliser leur doctorat.

MONTANT DU FINANCEMENT

MENSUEL MÉDIAN

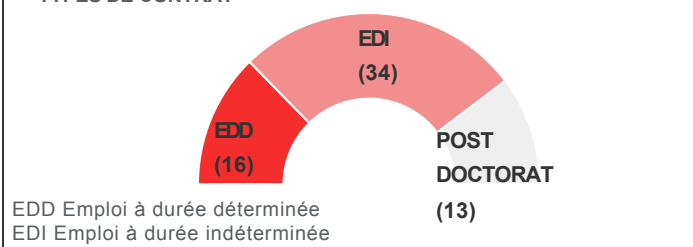
1 550 €

ORIGINES DES FINANCEMENTS SPÉCIFIQUES (plusieurs réponses possibles)



CARACTÉRISTIQUES DE L'EMPLOI EXERCÉ EN DÉCEMBRE 2018

TYPES DE CONTRAT



Afin de proposer une vision exacte du devenir professionnel des docteur.es, les diplômé.es dont l'emploi exercé en décembre 2018 a débuté avant l'inscription en Doctorat (n=2) sont exclu.es de l'analyse sur l'emploi. La suite des résultats porte donc sur **63 docteur.es** et est présentée en excluant les non-réponses.

TYPES D'EMPLOYEUR

Structure publique



29

Structure privée



34

TEMPS DE TRAVAIL



SALAIRE

NET MENSUEL MÉDIAN

2 200

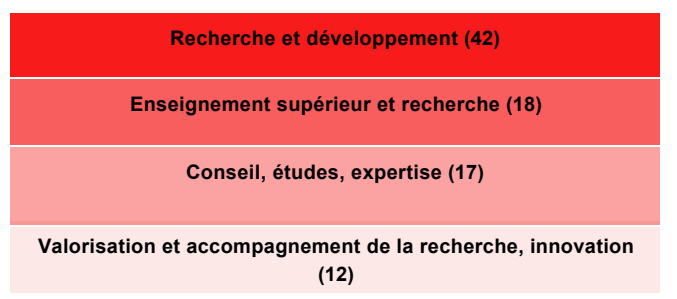


Pour les emplois à temps plein localisés en France


LOCALISATION DE L'EMPLOI



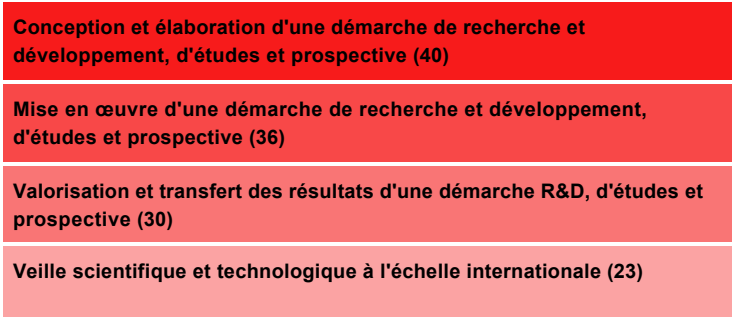
PRINCIPALES ACTIVITÉS (plusieurs réponses possibles)



PRINCIPAUX SECTEURS D'ACTIVITÉS

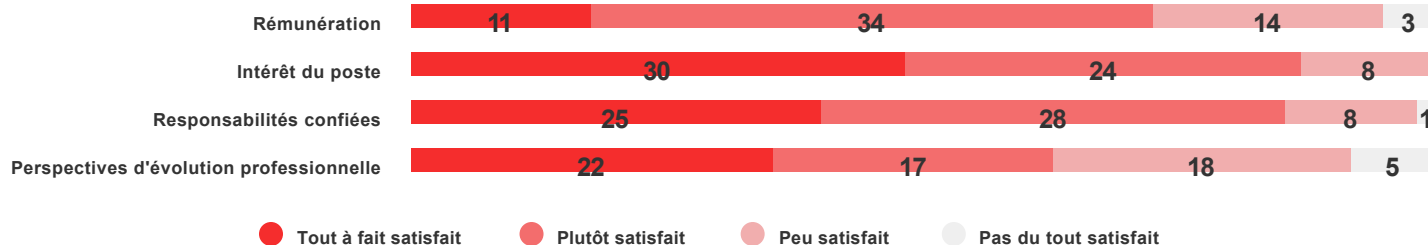


COMPÉTENCES MOBILISÉES (plusieurs réponses possibles)

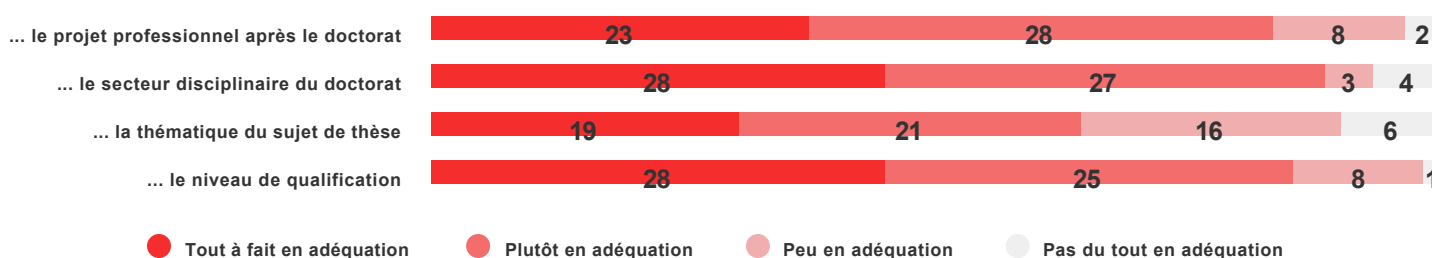


REGARD DES DOCTEUR.ES SUR LEUR EMPLOI

SATISFACTION



ADÉQUATION DE L'EMPLOI AVEC...



PLUS-VALUE DU DOCTORAT POUR ACCÉDER À UN EMPLOI

